



**PROCUMASTER**  
PROCUREMENT PROFESSIONALS

Софтуер за анализ на  
разходите, управление на  
доставчици, преглед и оценка  
на оферти, изчисление на  
въглеродни емисии.

Ефективност, прозрачност и устойчивост.



# Съдържание

- 01** ПрокуМастър представяне
- 02** Предизвикателства на пазара
- 03** Функции за анализ на разходите
- 04** Управление на доставчици
- 05** Управление на въглеродните емисии

# Кои сме ние?

ПрокуМастър ЕООД вашият доверен партньор в оптимизирането на процесите на доставки чрез иновативни софтуерни решения и експертни консултантски услуги. Ние си сътрудничим с водещи доставчици на софтуер, предлагащи цялостни решения, които се отнасят до всеки аспект на веригата на доставки, от анализ на разходите до управление на доставчици. Нашата роля е да предоставим професионални консултантски услуги, за да подпомогнем безпроблемното внедряване и използване на тези софтуерни решения във вашата организация.

Системата за управление на качеството на ПрокуМастър ЕООД е сертифицирана по изискванията на ISO 9001:2015 от AQ Cert/Alpha Quality Certification. Този сертификат подчертава нашия ангажимент за поддържане на най-високи стандарти на обслужване и удовлетвореност на клиентите.

## 01 Еволюция

Стартирайки дейност през 2013 година, компанията разви дейността си от консултации в различни стопански области и сфери на бизнеса, към специализирана организация за предоставяне на софтуери и аутсорсинг екипи за снабдяване, както във фармацевтичния и биофармацевтичния сектор, така и в други сектори. В резултат на постоянното търсене на външни специалисти по снабдяване, ние претърпахме органичен растеж, водещ до създаването на ПрокуМастър в сегашния му вид.

## 02 Нашият опит

ПрокуМастър специализира в снабдяването на стоки и услуги в силно регулирани индустрии, като фармацевтичния и биотехнологичния сектор. С опит в тези специализирани области, ПрокуМастър гарантира ефективни процеси на снабдяване и че нашите услуги отговарят на всички стандарти за добри производствени практики. Благодарение на този опит, ние имаме знанията и куража да трансформираме процесите на снабдяване във всяка друга индустрия.

# Предизвикателства на пазара



Проблеми с класифицирането и  
управлението на доставчици и договори

Затруднения с управлението,  
прегледа и оценката на оферти

01

02

03

04

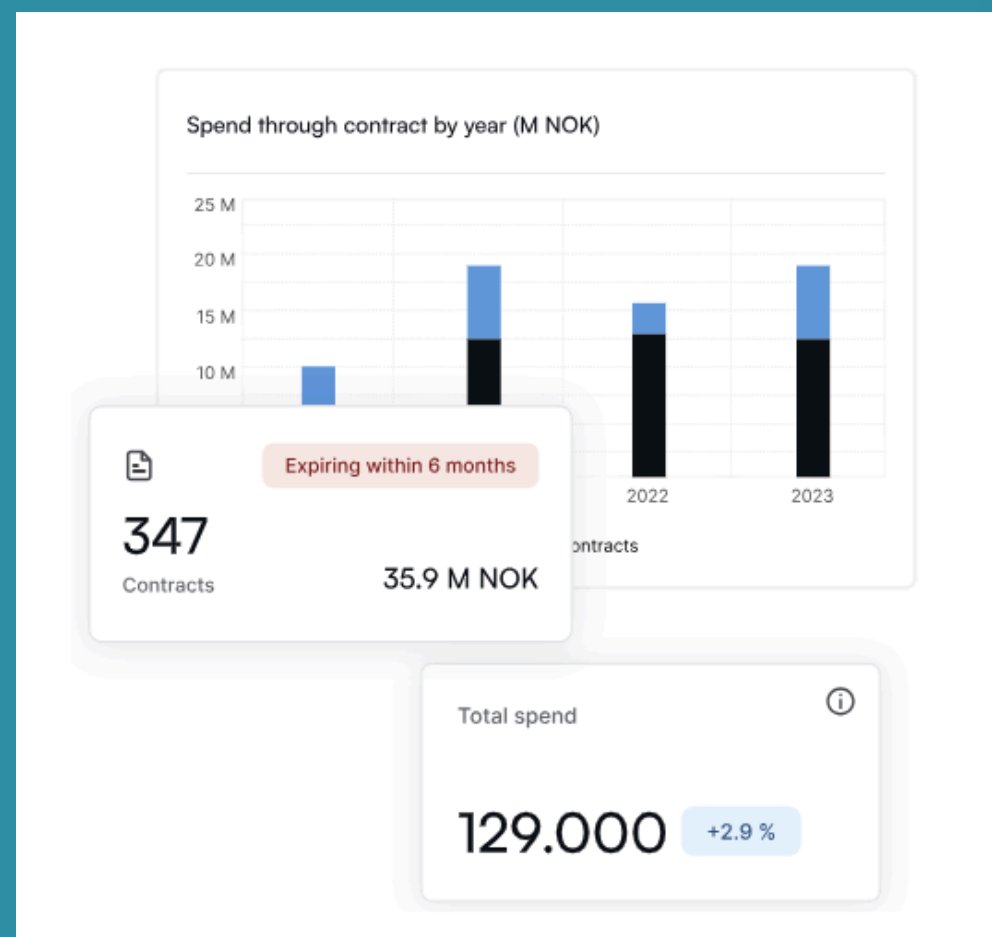
05

Предизвикателства при  
анализа на разходите и  
класификацията на данни

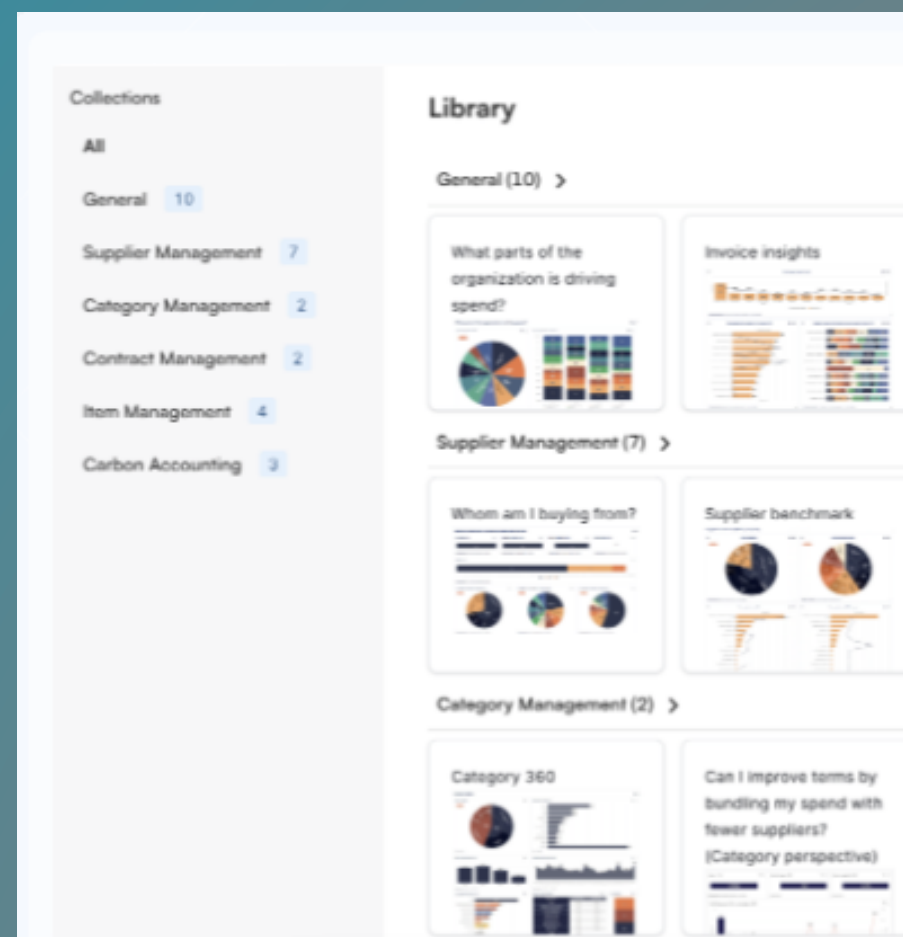
Управлението на рисковете  
с доставчиците

Проследяването на  
въглеродните емисии

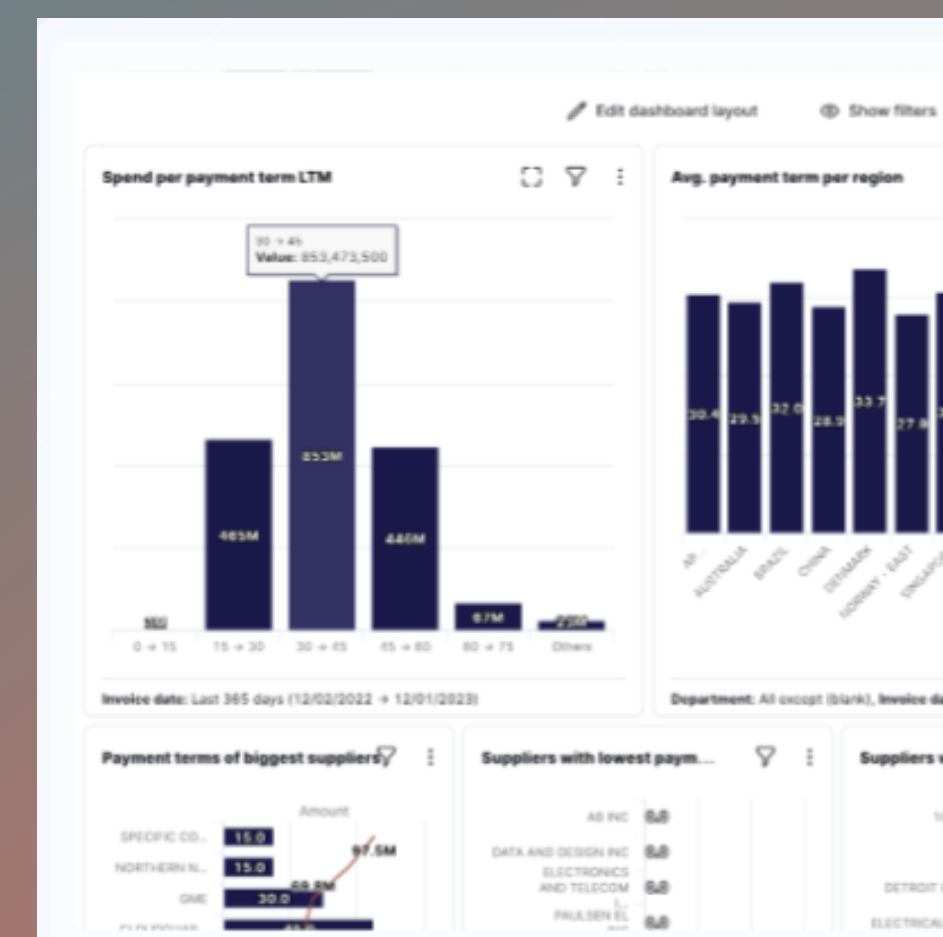
# Функции за анализ на разходите



- Класификация на данни за разходи и доставчици

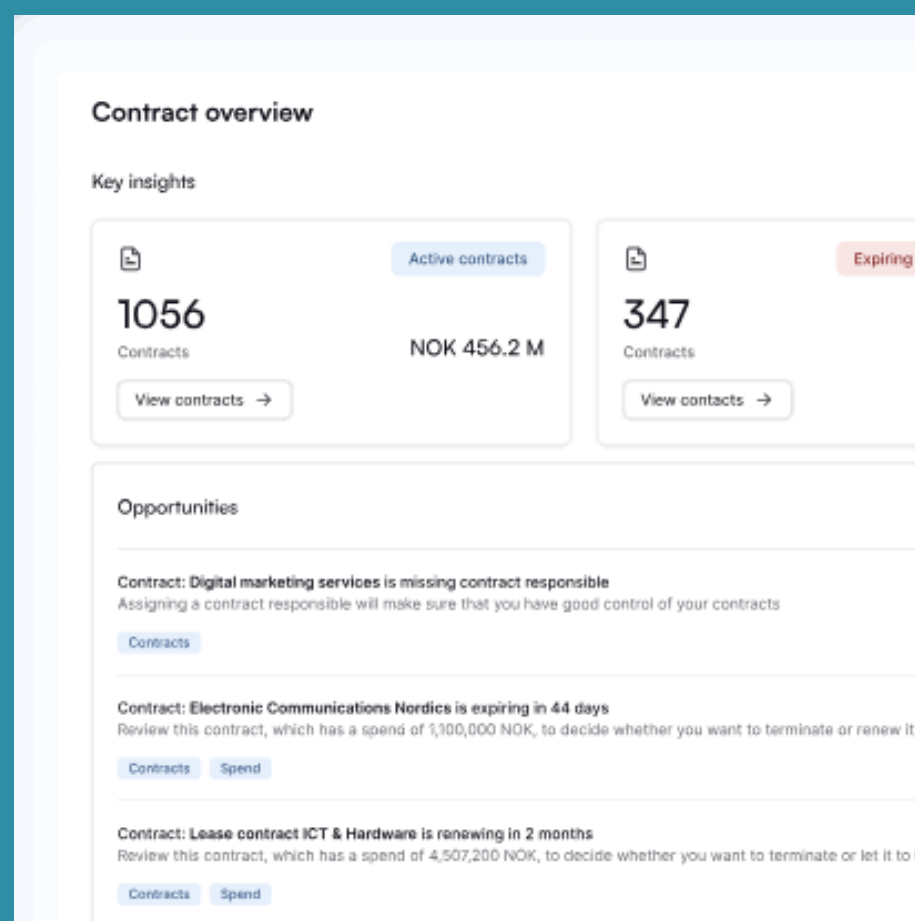


- Анализ на разходите по категория, тип продукт, преки и непреки разходи, и по отдел.

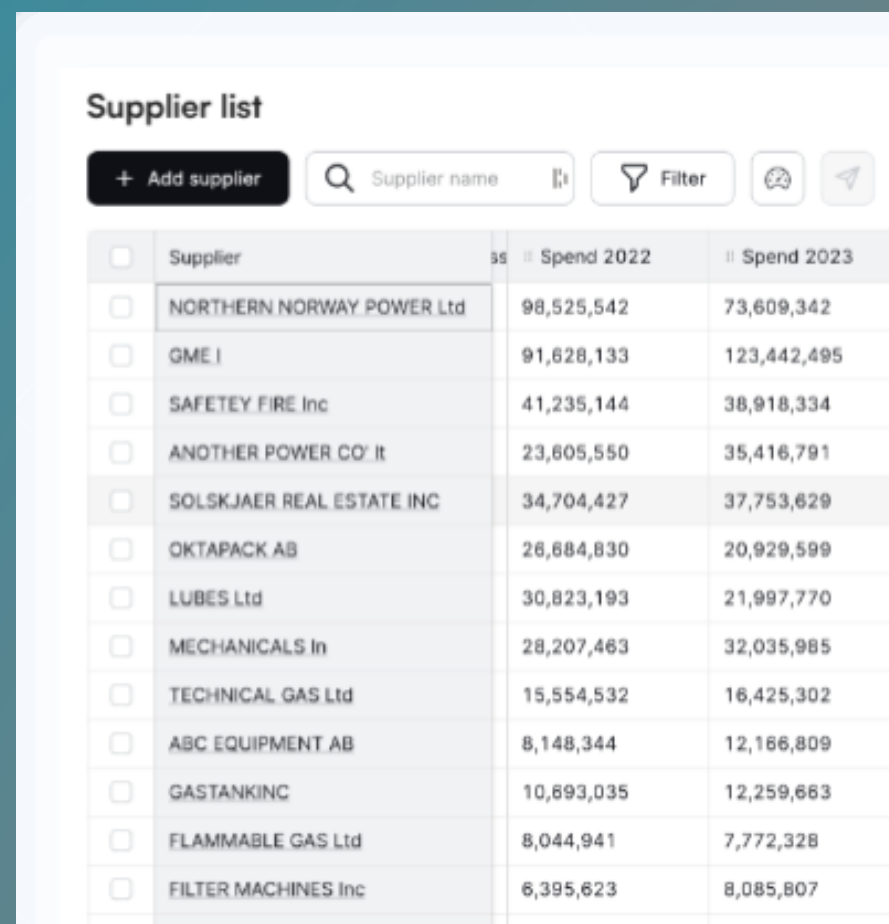


- Ползи: Подобрена прозрачност, по-добро бюджетирание, спестяване на разходи

# Управление на доставчици



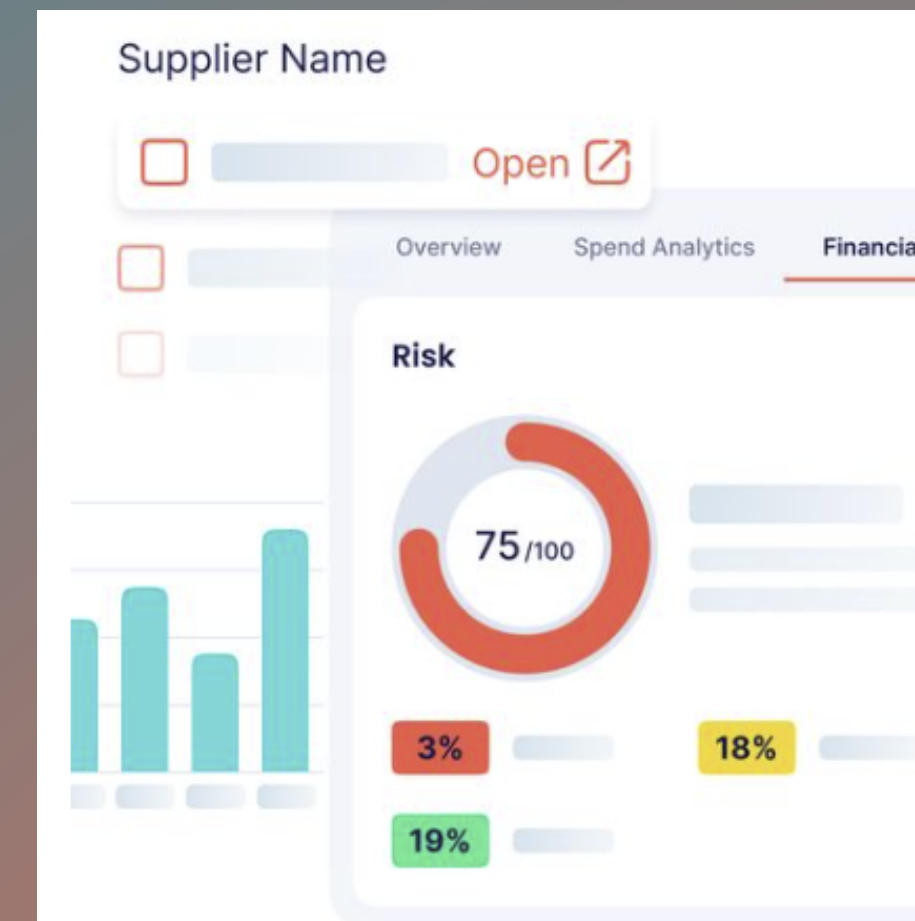
- Управление на данни за доставчици и договори



**Supplier list**

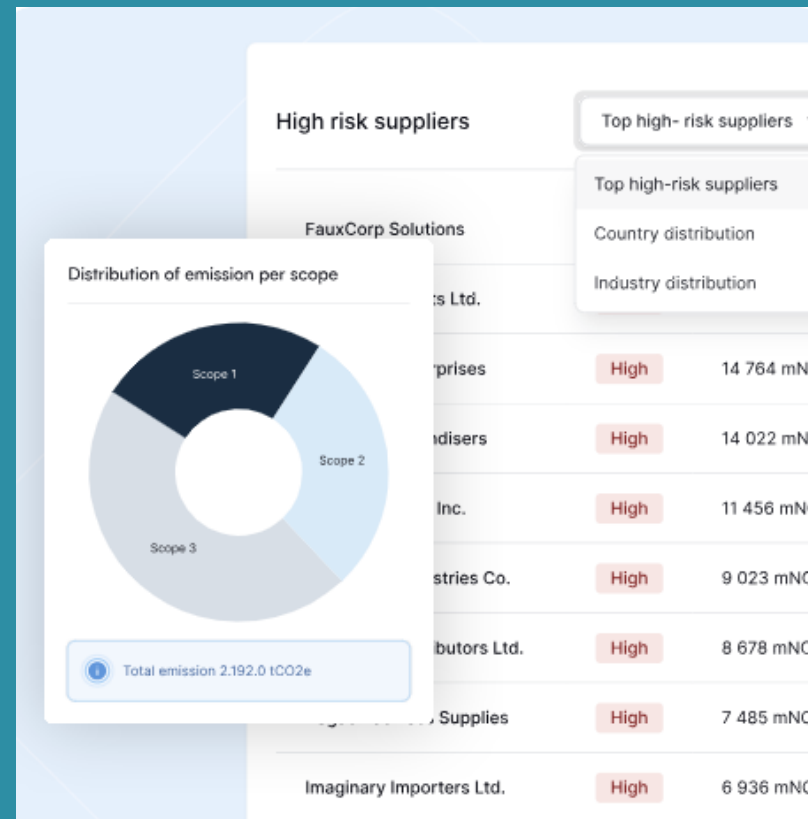
Supplier	Spend 2022	Spend 2023
NORTHERN NORWAY POWER Ltd	98,525,542	73,609,342
GME I	91,628,133	123,442,495
SAFETEV FIRE Inc	41,235,144	38,918,334
ANOTHER POWER CO' IT	23,605,550	35,416,791
SOLSKJAER REAL ESTATE INC	34,704,427	37,753,629
OKTAPACK AB	26,684,830	20,929,599
LUBES Ltd	30,823,193	21,997,770
MECHANICALS In	28,207,463	32,035,985
TECHNICAL GAS Ltd	15,554,532	16,425,302
ABC EQUIPMENT AB	8,148,344	12,166,809
GASTANKINC	10,693,035	12,259,663
FLAMMABLE GAS Ltd	8,044,941	7,772,328
FILTER MACHINES Inc	6,395,623	8,085,807

- Цялостна база данни за доставчици

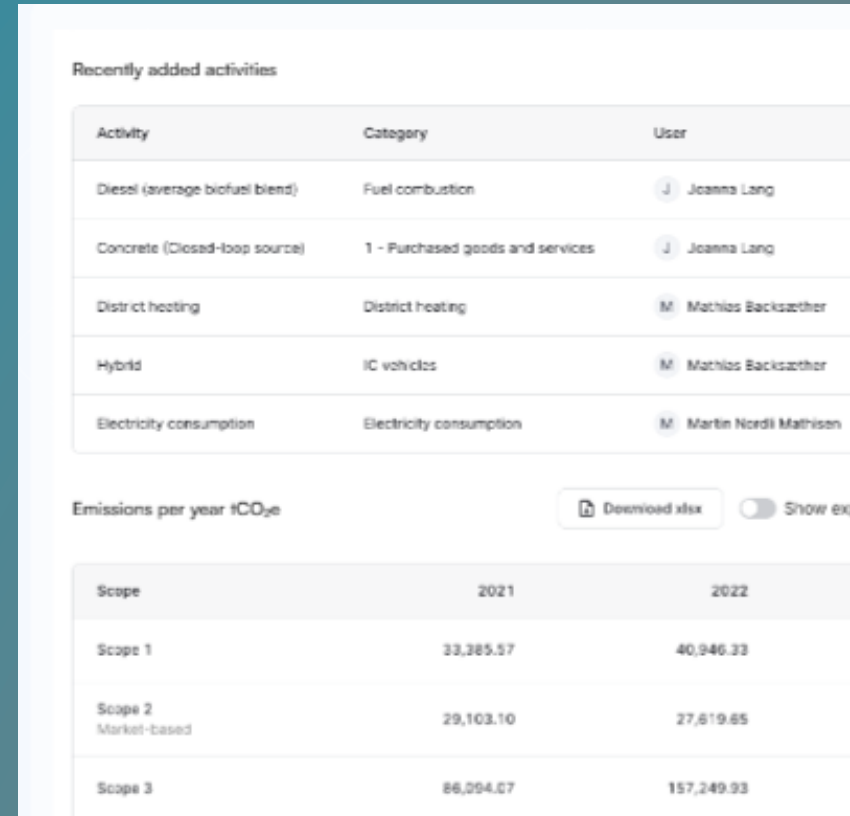


- Ползи: Подобрени взаимоотношения с доставчиците, оптимизирано управление на договорите

# Управление на въглеродните емисии



- Проследяване и управление на емисии от Обхват 1, 2 и 3



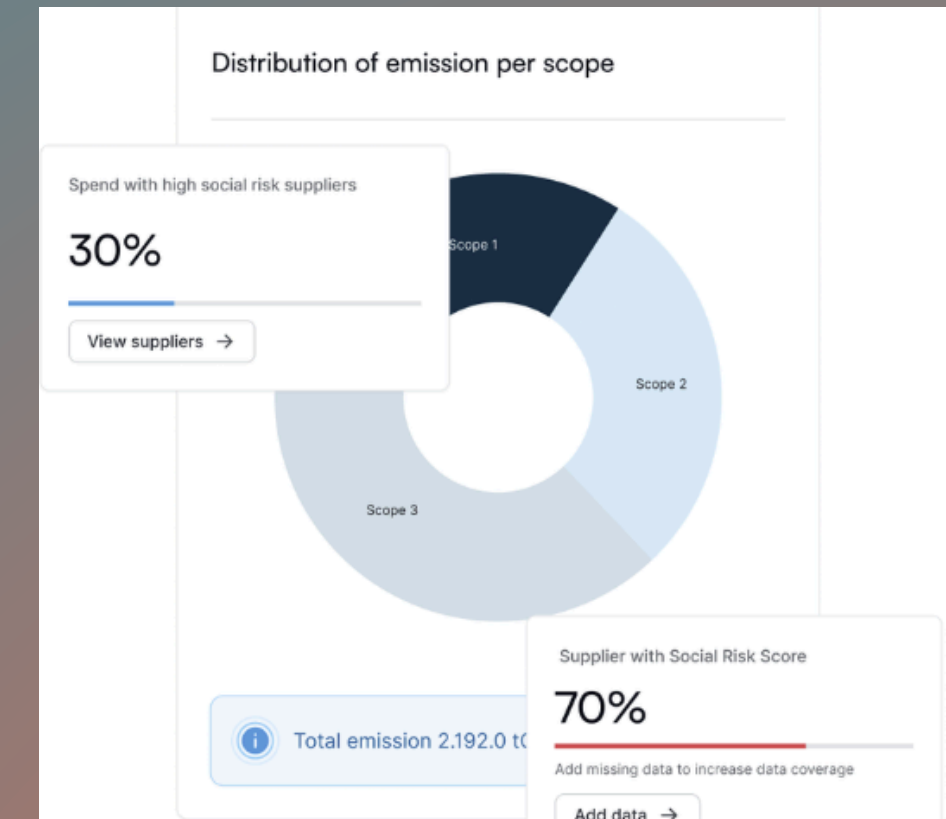
Recently added activities

Activity	Category	User
Diesel (average biofuel blend)	Fuel combustion	J Joanna Lang
Concrete (Closed-loop source)	1 - Purchased goods and services	J Joanna Lang
District heating	District heating	M Mathias Backsazther
Hybrid	IC vehicles	M Mathias Backsazther
Electricity consumption	Electricity consumption	M Martin Nordl Mathisen

Emissions per year tCO<sub>2</sub>e

Scope	2021	2022
Scope 1	33,385.57	40,946.33
Scope 2 Market-based	29,103.10	27,619.65
Scope 3	86,094.67	157,249.93

- Интеграция с данни за доставчици за цялостно проследяване на емисиите



- Ползи: Подобрена устойчивост, съответствие с регулаторните изисквания, повишена корпоративна репутация

# Интеграция и съвместимост




- Съвместимост със съществуващи системи (ERP, софтуер за закупуване и др.)
- Лесен импорт/експорт на данни
- API интеграции за безпроблемен обмен на данни
- Ползи: Лесна имплементация, минимални прекъсвания, подобрена точност на данните



# Имплементация и поддръжка



- Стъпка по стъпка процес на имплементация
- Обучение и въвеждаща поддръжка
- Непрекъснатата поддръжка на системата и клиентите
- Ползи: Гладък преход, непрекъснатата поддръжка, максимално използване на софтуера



# Свържете се с нас

## ТЕЛЕФОН

0897 263 332

## EMAIL

[vasil.bahchevanski@procumaster.com](mailto:vasil.bahchevanski@procumaster.com)

## WEBSITE

[www.procumaster.com/bg](http://www.procumaster.com/bg)